

アーチクロス型足こぎ対応モジュラー式低床車いす

KICKLLE

キックル


理想に近い自然な姿勢での足こぎ・片手片足こぎ・手こぎの動作を可能にしてくれる車いすです。リハビリが必要な方、自立生活を目指す方など、幅広いユーザー様に便利にお使いいただけます。



座面の高さが変えられる※1

低床型

前座高 40cm 調節式
38cm
36cm



標準装備
座クッション
(前方厚さ5cm、後方厚さ4cm)

Photo/標準仕様
(バンド式介助ブレーキ標準装備)
重量 約15kg(座クッション除く)

シート幅は2種類

40cm・38cm* から選べます。(注文時指定)

※シート幅はアームサポートパッド内寸法です。

フット・レッグサポート着脱式

◎ユーザーの動き易さに配慮した実用的なデザイン



アーチクロス型フレーム

アーチクロス型の折りたたみフレームが座面の下に広い足駆動スペースを確保します。




フット・レッグサポート着脱式

フット・レッグサポートを外すと、フロントには突起がなくスツキリ。安心して足駆動動作ができます。



キャスト

キャスト旋回時の内側への入り込みが少なく、足駆動操作の妨げになりません。



一般的な車いすの場合



外したフット・レッグサポートを背面にかけておくことができます。

アーチクロス型足こぎ対応モジュラー式低床車いす

KICKLLE

キックル

00175-000249

基本価格 **140,000円** (非課税)

フレームカラー



ノーブルシルバー

バックサポートカラー



ブルー
UR-6



ベージュ
UR-9



ブラウン
UR-12

Feature 特徴

駆動姿勢

座-背角が90°に設定されているため、骨盤を前傾させた作業姿勢に近い状態で駆動することができます。

アーチクロス

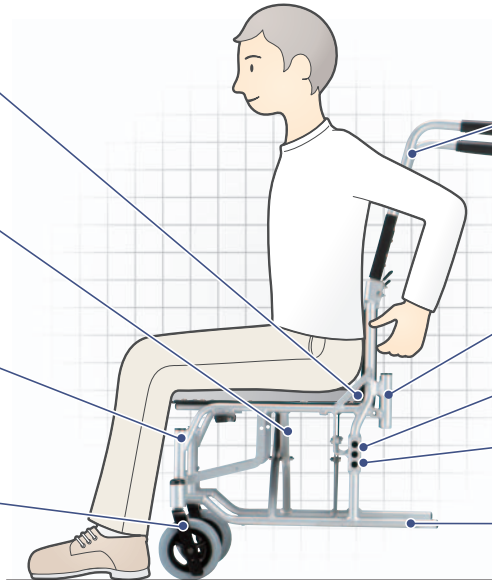
適切な足駆動を妨げない形状。足こぎ時に足を蹴り込んでかかとが当たりにくくなっています。

フロントパイプの突起がありません

キックルのフロントパイプには、突起がなく、足こぎ時や移乗時の危険性が少なくなっています。

キャストバランス

車いすの旋回性能と、足こぎのスペースの確保を両立させたキャストの外出し設計です。



ハンドリングを妨げないバックサポート

バックサポートフレームを人体の自然な角度にすることにより肩甲骨の動きを妨げず、スムーズなハンドリングが可能となっています。



フット・レッグサポート着脱

足こぎ時、フット・レッグサポートを取り外して駆動することができます。また、取り外したフット・レッグサポートは、後方へ収納できます。

1フレームで3サイズの座面高さ調節

手こぎもしやすい車軸位置のバランス

駆動軸が30mm前出しされており、ハンドリムにも手が届きます。

踏みやすいティッピングレバー長

ティッピングレバーを長くすることで介助者によるフロントアップ動作がしやすくなりました。

Detail 各部詳細



アームサポート高さ調整式 (22~30cm*) ※座クッション含まず



アームサポート跳ね上げ式



バックサポート張り調整式



バンド制動式 介助ブレーキ



駐車ブレーキ



レバーを押しても、引いてもブレーキをかけられる、実用性の高い駐車ブレーキです。
※ブレーキレバー-延長棒 +18cm用1本付属



ハンドリムについて

タイヤとチューブを車輪から外さなくてもハンドリムを外すことができます。片側のハンドリムを外すことにより、全幅を約3cm縮めることができます。(ハンドリムの取り外しには4ミリの六角レンチが必要です。)

Option オプション



片かけ用左右運動駐車ブレーキ (右操作・左操作)

操作側のレバーを引くことで、両輪のブレーキをかけることができます。(ご注文時に右操作・左操作をご指定ください。)

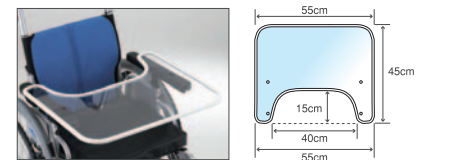
オプション加算額 新車注文時 **10,000円 (非課税)**



収納式転倒防止装置

手で内側に収納できる転倒防止装置です。

オプション加算額 新車注文時(1台分) **10,000円 (非課税)**



キックル専用透明テーブル

マジックベルトでアームサポートパッドに取付けできます。マジックベルトは天板の左右一方のどちら側にも取付けができます。天板:ポリカーボネイト製

税込価格 **21,000円** (本体価格 20,000円)

Size サイズ

赤は初期出荷設定 単位 cm

前座高	36・38・40(調節式)※1	全高(前座高36のとき)	92
後座高	34・36・38(調節式)※1	全幅(シート幅40のとき)	61
アームサポート高(座クッション除く)	22・24・26・28・30	折りたたみ時全長	89
フットサポート-シート間距離(前座高36のとき)	26~30(調節式)	折りたたみ時全高(前座高36のとき)	60
シート幅(アームサポートパッド内々寸)	40/38(注文時指定)※2	折りたたみ時全幅	35
シート奥行	38	重量(座クッション除く)	約15kg
座クッション厚さ	前方5・後方4	座クッション重量	約1.2kg
駆動輪	20インチ	手押しハンドル高(前座高36のとき)	89
キャスト	5インチソリッド	バックサポート色	UR-6・UR-9・UR-12
バックサポート高	40	耐荷重	100kg(積載分含む)
全長	96		

※1 前座高/後座高の組み合わせは、36/34・38/36・40/38の3パターンのみとなります。他の組み合わせでは使用できません。

※2 シート幅は調節式ではありません。ご注文時に40cmか38cmかを選択してください。

日進医療器株式会社 <http://www.wheelchair.co.jp>

本社 〒481-8681 愛知県北名古屋市沖村権現35番地の2
TEL 0568-21-0635 (代) FAX 0568-23-2787

東京営業所 〒112-0002 東京都文京区小石川1-21-14
TEL 03-3814-0923 (代) FAX 03-3814-4644

大阪営業所 〒533-0013 大阪府大阪市東淀川区豊里6-16-10
TEL 06-6323-8265 (代) FAX 06-6326-2554

九州営業所 〒812-0876 福岡県福岡市博多区昭南町2丁目3-8 つるまる堂ビル1F
TEL 092-513-5036 (代) FAX 092-513-5038

東陽事業部 〒452-0901 愛知県清須市阿原北野13番地
TEL 052-401-2741 (代) FAX 052-401-2751

※製品のカラーにつきましては、印刷の都合上、実物とは色合いが多少異なります。
※製品の改良・改善の為予告なく仕様を変更する場合がありますのでご了承ください。
※カタログ掲載の価格(メーカー小売希望価格)は2009年10月現在のものです。