


折りたたみ式歩行車

TY157series

ワンタッチで折りたたみが可能で、コンパクトに収納が可能(折りたたみ時に自立)
スタンダードタイプからハンドブレーキ付、抵抗器付、スリムタイプと幅広いラインナップ

折りたたみ式歩行車の特徴

■ワンタッチ折りたたみ式

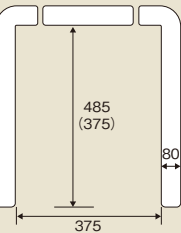


赤いレバーを握り、軽く持ち上げるだけで簡単に折りたためます



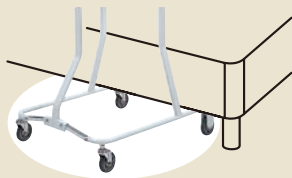
■馬ていが幅広く安心

従来の物よりも馬ていが幅広く安定感があります(80mm)



単位/mm
()内は
TY157F

■ベッドからの立ち上がりに



ベース部分がベッドの下に入り、ベッドからの立ち上がりが楽にできます。

オプション



TY157-1 TY157用酸素ボンベ受け金具

税抜価格 13,000円

- 材質：酸素ボンベ受け金具/スチール製 クロームメッキ仕上げ 本体取付金具/スチール製 粉体塗装仕上げ
- 適合車種：TY157、TY157HB、TY157RHB、TY157B、TY157YB
- JAN：4519856006259

スタンダードタイプ

折りたたみ式歩行車



TY157

46,000円(非課税) 00175-000268

- 材質：本体/スチール製 粉体塗装仕上げ 一部クロームメッキ仕上げ 馬てい/ビニールレザー
- 車輪：前輪/100mm回転式 後輪/100mm固定式
- 寸法：680(W)×780(D)×865~1040(H)mm (ピッチ25mm)
折りたたみ時/340(W)×780(D)×1015~1190(H)mm
- 肘受内側寸法：375(W)×485(D)mm ●重量：約12kg
- JAN：4519856003685

立位のハンドブレーキ付タイプ

折りたたみ式歩行車 ブレーキ付



選べます



TY157RHB
左右連動ブレーキ

TY157HB

左右単独ブレーキ

TY157HB 左右単独ブレーキ

63,000円(非課税)

- 材質：本体/スチール製 粉体塗装仕上げ一部クロームメッキ仕上げ 馬てい/ビニールレザー
- 車輪：前輪/100mm回転式 後輪/100mm固定式(ブレーキ付)
- 寸法：680(W)×780(D)×990~1165(H)mm(ピッチ25mm)
馬てい高さ/865~1040mm(ピッチ25mm)
折りたたみ時/340(W)×780(D)×1015~1190(H)mm
- 肘受内側寸法：375(W)×485(D)mm ●重量：約12kg
- JAN：4519856004798(TY157HB)
4519856006228(TY157RHB)

TY157RHB 左右連動ブレーキ

65,000円(非課税)

スポーツ
競技用モデル
アクティブ
モデル
ウルトラ
シリーズ
軽量車いす
座王
シリーズ
モジュラー式
車いす
テイルト
リクライニング
車いす
座位保持
キッズモデル
電動車いす
特殊型車いす
アルミ製
スタンダード
車いす
スチール製
スタンダード
車いす
介護・
福祉用具
ストレッチャー!
防災用品
カートなど
車いす
オプション

競技用モデル
アクティブ
ウルトラ
軽量車いす
座王
モジュラー
テイル
リクライニング
座位保持
キッズモデル
電動車いす
特殊型車いす
アルミ製
スチール製
福祉用具
ストレッチャ
車いす
オート
オート

**抵抗器付
タイプ**

歩行車の車輪に、ころがり負荷(抵抗器)をかけることで、歩行車だけが進みすぎません。
訓練される患者さんの歩行度合に応じて調整可能で、足を前に踏み出す歩行訓練が可能です。

折りたたみ式歩行車 抵抗器付



- 車輪軸押さえ式抵抗器を使用
- レバー操作で4段階調節可能(4段階)

TY157B

67,000円(非課税) 00175-000263

- 材質：本体/スチール製 粉体塗装仕上げ 一部クロームメッキ仕上げ 馬てい/ビニールレザー
- 車輪：前輪/125mm回転式 後輪/125mm固定式(抵抗器付)
- 寸法：725(W)×780(D)×880~1030(H)mm(ピッチ25mm)
折りたたみ時/385(W)×780(D)×1030~1180(H)mm
- 肘受内側寸法：375(W)×485(D)mm
- 重量：約15.5kg
- JAN：4519856003692

狭い場所でも使用しやすい幅59cm

折りたたみ式歩行車 四輪自在



- 車輪が四輪自在で小回りも楽にできます

TY157F

49,000円(非課税) 00175-000264

- 材質：本体/スチール製 粉体塗装仕上げ一部クロームメッキ仕上げ 馬てい/ビニールレザー
- 車輪：前輪後輪/100mm回転式
- 寸法：590(W)×635(D)×800~975(H)mm(ピッチ25mm)
折りたたみ時/235(W)×635(D)×960~1135(H)mm
- 肘受内側寸法：375(W)×375(D)mm
- 重量：約10.5kg
- JAN：4519856004323

折りたたみ式歩行車 油圧抵抗器付



- 油圧ユニットによる回転抵抗器を使用(無段階)

TY157YB

98,000円(非課税)

- 材質：本体/スチール製 粉体塗装仕上げ 一部クロームメッキ仕上げ 馬てい/ビニールレザー
- 車輪：前輪/100mm回転式 後輪/100mm固定式(抵抗器付)
- 寸法：725(W)×850(D)×865~1040(H)mm(ピッチ25mm)
折りたたみ時/385(W)×850(D)×1015~1190(H)mm
- 肘受内側寸法：375(W)×485(D)mm
- 重量：約18kg
- JAN：4519856004309

立位の左右連動ハンドブレーキ付の在宅向け歩行車

折りたたみ式歩行車 連動ブレーキ付(在宅タイプ)



**左右連動
ハンドブレーキ**

どちらか一方のブレーキ操作で、両方の後輪にブレーキがかかります。

- 小回りが効き、在宅向けです

TY157RHB-SL

65,000円(非課税) 00175-000258

- 材質：本体/スチール製 粉体塗装仕上げ 一部クロームメッキ仕上げ 馬てい/ビニールレザー
- 車輪：前輪/100mm回転式 後輪100mm固定式(ブレーキ付)
- 寸法：590(W)×615(D)×925~1100(H)mm(ピッチ25mm)
馬てい高さ/800~975mm(ピッチ25mm)
折りたたみ時/235(W)×615(D)×960~1135(H)mm
- 肘受内側寸法：375(W)×375(D)mm
- 重量：約12kg
- JAN：4519856006105

*品質向上のため、予告なく仕様を変更する場合がありますので、予めご了承ください。

折りたたみ式歩行車 抵抗器付(在宅タイプ)



TY157B-SL

抵抗器部(速度コントローラー)

従来の車輪を押さえるタイプと違い車輪軸を押さえているために、使用時間(車輪の減り)に関係なく歩行車のスピードを抑制でき、ゴミなども巻き込まず衛生的です。レバー操作で4段階に調節が可能です。

選べます



TY157B-SLG(グリップ付)

小回りが効き、在宅向け

前輪と後輪との間隔を短くし、後輪を使用される方の近い位置に配置することにより小回りがききます。後輪が固定輪のために直進性に優れています。



TY157B-SL グリップなし

67,000円(非課税)

00175-000257

TY157B-SLG グリップ付

73,000円(非課税)

- 材質: 本体/スチール製 粉体塗装仕上げ 一部クロームメッキ仕上げ 馬てい/ビニールレザー
- 車輪: 前輪/125mm回転式 後輪/125mm固定式(抵抗器付)
- 寸法: 615(W)×615(D)×830~1005(H)mm(ピッチ25mm)
- 折りたたみ時寸法: 300(W)×615(D)×985~1160(H)mm
- 肘受内側寸法: 375(W)×375(D)mm
- 重量: 約15kg(TY157B-SL) 約16kg(TY157B-SLG)
- JAN: 4519856006082(TY157B-SL) 4519856006099(TY157B-SLG)



折りたたみ時

赤いレバーを握り、軽く持ち上げるだけで簡単に折りたためます。

歩行車



後輪固定

NW-21A(後輪固定)

53,800円(非課税)

00175-000060

- 材質: 本体/スチール製 塗装仕上げ 一部クロームメッキ仕上げ
- 車輪: 前輪/100mm回転式 後輪/100mm固定式
- 寸法: 600(W)×600(D)×780~1100(H)mm(無段階調節) 肘受内側寸法/380(W)×400(D)mm
- 重量: 約8.5kg
- JAN: 4519856006457



四輪自在

NW-21B(四輪自在)

53,800円(非課税)

00175-000060

- 材質: 本体/スチール製 塗装仕上げ 一部クロームメッキ仕上げ
- 車輪: 前輪/後輪/100mm回転式
- 寸法: 600(W)×600(D)×780~1100(H)mm(無段階調節) 肘受内側寸法/380(W)×400(D)mm
- 重量: 約8.5kg
- JAN: 4519856006464

- 高さ調整域が78~110cmと広いので小人から大人まで使用できます。
- 全幅が60cmのコンパクト設計で狭い所での小回りもラクラクです。
- 簡単に折りたたみができ、収納に便利です。
- 後輪がベッドの下に入り、より近くに寄せられる為、ベッドから立ち上がりラクにできます。



折りたたみ時 (折りたたみ幅20cm)

オプション



NW-21A用 抵抗器 税抜価格 8,400円

※NW-21Aの後輪に取り付け可能です。 ※1台分2個入

抵抗器

折りたたみ式歩行車



折りたたみ時

折りたたみ幅: 20cm

オプション

TY160L-1 歩行器大用サドル

税抜価格 5,000円

●JAN: 4519856001872

TY160M-1 歩行器中用サドル

税抜価格 5,000円

●JAN: 4519856001896

TY160S-1 歩行器小用サドル

税抜価格 5,000円

●JAN: 4519856001919

	大	
品番	TY160L	TY160FL 四輪自在
価格(非課税)	41,000円	47,000円
寸法	670(W)×770(D)×970~1120(H)7段階(25mmピッチ)	
肘受内側寸法	400(W)×460(D)mm	
重量	約8.5kg	約9.0kg
JAN	4519856001865	4519856001834

	中	
品番	TY160M	TY160FM 四輪自在
価格(非課税)	40,500円	46,500円
寸法	670(W)×750(D)×820~970(H)7段階(25mmピッチ)	
肘受内側寸法	360(W)×460(D)mm	
重量	約8.0kg	約8.5kg
JAN	4519856001889	4519856001841

	小	
品番	TY160S	TY160FS 四輪自在
価格(非課税)	40,000円	46,000円
寸法	570(W)×680(D)×670~770(H)5段階(25mmピッチ)	
肘受内側寸法	310(W)×420(D)mm	
重量	約7.3kg	約7.8kg
JAN	4519856001902	4519856001858

●材質: 本体/スチール製 クロームメッキ仕上げ ●車輪: 100mm

※品質向上のため、予告なく仕様を変更する場合がありますので、予めご了承ください。

スポーツ 競技用モデル
アクティブ モデル
ウルトラ シリーズ
軽量車いす
座王 シリーズ
モジュラー式 車いす
テイルト/リクライニング 車いす
座位保持
キッズモデル
電動車いす
特殊型車いす
アルミ製 スタンダード 車いす
スチール製 スタンダード 車いす
介護・福祉用具
ストレッチャー! 車いす
オプティオン