

座面電動昇降機能付き車いす

HAPPYMATE

乗り降りらくらく、ひとりで立てるよろこび。
介助者の腰痛不安も解消。
笑顔がみんなに広がります。



R-426A
フット・レッグサポート固定式
PHOTO / 標準仕様



座面が上昇
手元のレバー操作で
座面が電動で昇降します。

R-426A

基本価格 **239,400円**～(非課税)

耐**100kg**

00175-000240

R-426FO

基本価格 **257,500円**～(非課税)

耐**100kg**

00175-000241

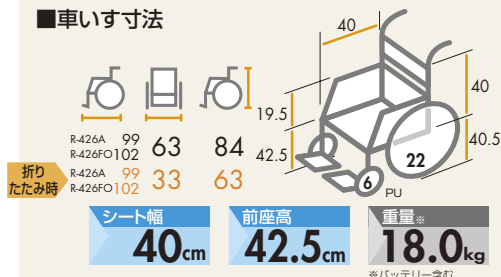
R-426FO

フット・レッグサポート開き式・着脱式

PHOTO / オプション仕様

滑り止め座シート装着・防じんカバー装着
介助ブレーキ(リバンド式)装着

車いす寸法




仕様詳細

品名	R-426A	R-426FO
フット・レッグサポート	固定式	開き式・着脱式
前座高/シート幅	42.5cm/40cm	
使用者体重	100kg以下	
座面上昇・下降時間	11秒(上昇・下降とも)	
座面傾斜角度	0~20°	
座面上昇量	0~125mm(座面後端)	
重量	18kg(バッテリー含む)	
バッテリー	リチウムイオン電池、 25V 1,180mAh、充電時間10時間	
1充電あたりの昇降回数	110回(体重100kg)、 140回(体重50kg)※	
標準付属品	バッテリー、充電器	

※使用状況により回数が異なる場合があります。製品の改良・改善のため、予告なく仕様を変更する場合がありますのでご了承ください。

ご注文時にはシートカラー・座面昇降レバー取付位置(左右)をご指定ください。

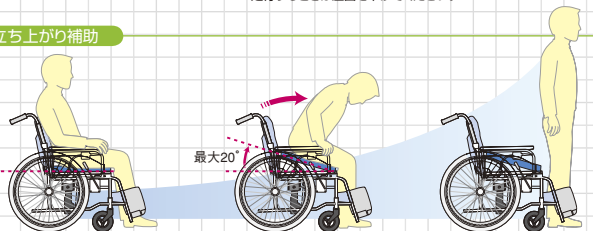
シートカラー(基本色)



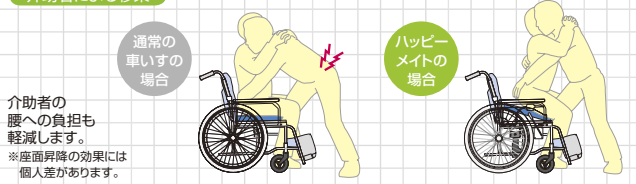
機能説明

手元のレバー操作で座面が電動で昇降します。起立と着座の動作をやさしく補助します。長時間座る時に座面の角度を微調整することにより、座り疲れを軽減します。※走行するときは座面を下げてください。

立ち上がり補助



介助者による移乗



各部詳細



安全装置つき 駐車ブレーキ

左右両方のブレーキがかかっているときのみ、座面の昇降動作が可能です。

座面昇降レバーで らくらく操作

ご注文時に取付け位置(左右)をご指定下さい。

お出かけもスムーズな 折りたたみ式

折りたたみ時には、自動的に電源が切れるので安心です。

アクティブ
モデル

スポーツ
競技用モデル

キッズモデル

電動車いす

スタイリッシュ
車いす

モジュラー式
車いす

軽量車いす

テイル/ライン
車いす

特殊型車いす

スタンダード
車いす

スチール製
車いす

介護・
福祉用具

ストレッチャー!
カート

車いす用
オプション部品